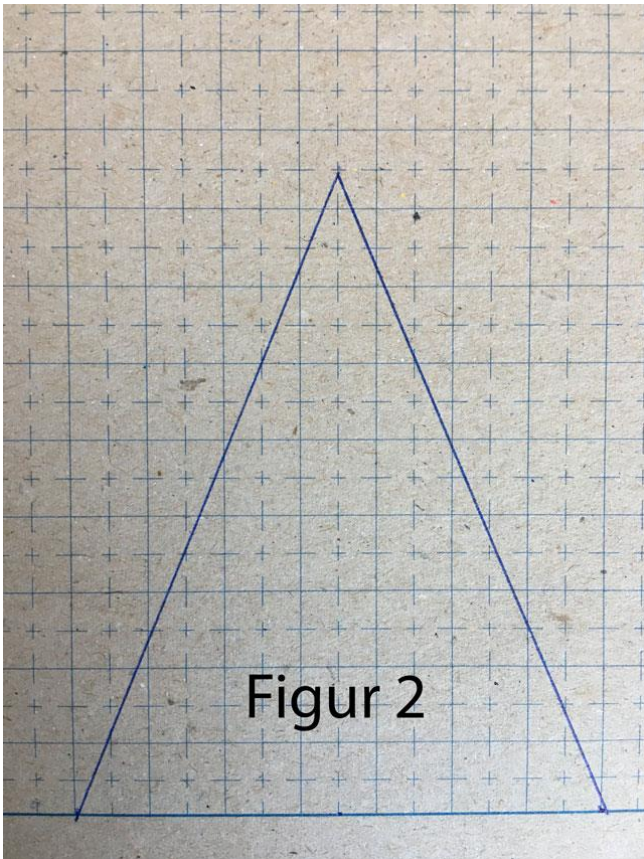


## 2.del af HPJ 18 = HANNES patchwork juleleg 2018

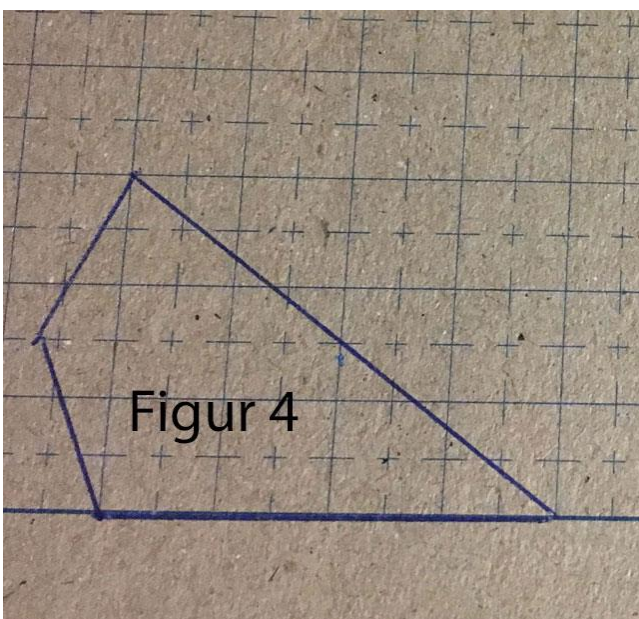
Dette gratis mønster som vi er igang i skal du nu til at kikke på 2. del af HANNES patchwork juleleg 2018 I dag skal du klippe pap og ri eller lime stoffet fast. Men lad os komme igang....

### Pap skabeloner

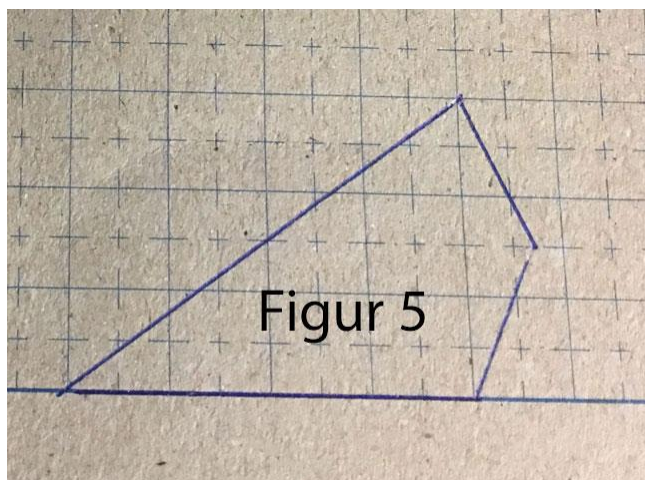
I pap klipper du nu 4 stk af figur nr 2



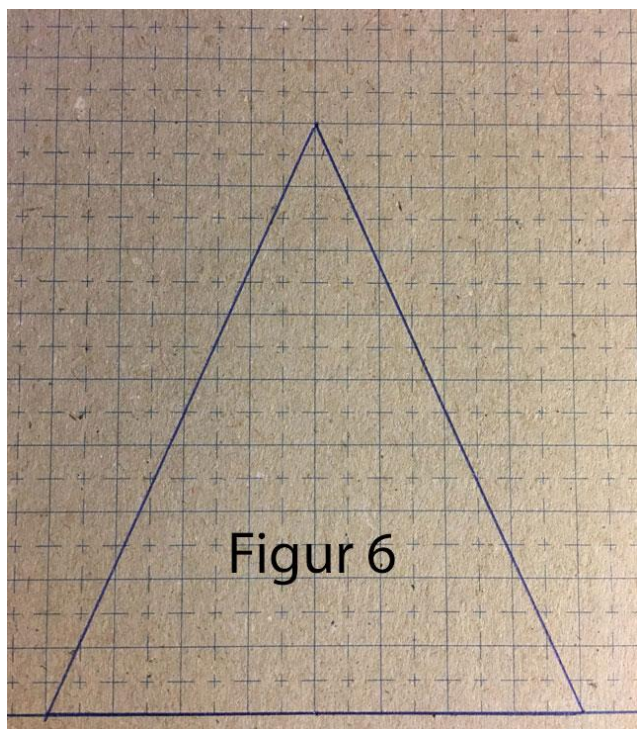
4 stk af figur nr 4



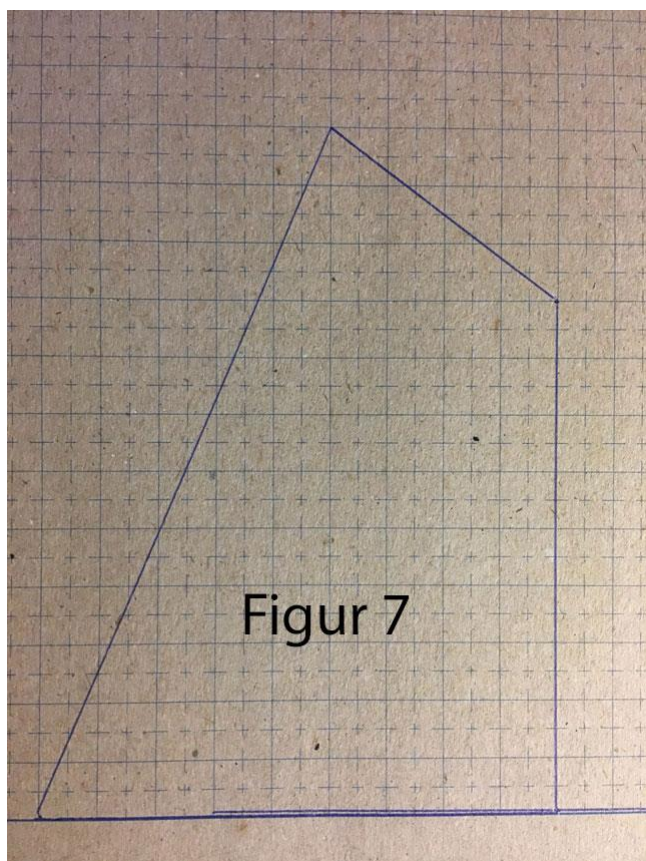
4 stk af figur nr 5



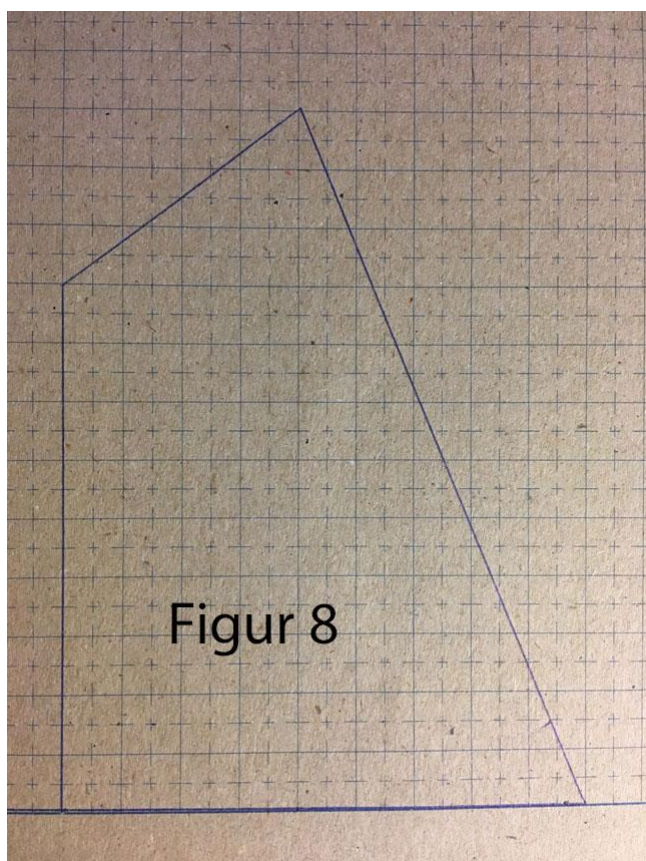
4 stk af figur nr 6



4 stk af figur nr 7



4 stk af figur nr 8



## Stof

Nu skal du have riet/limet dit patchworkstof fast på pappet.  
Men først skal du have klippet stof ud med ca 1 cm sømrum på alle led.  
Du skal bruge følgende stoffer til disse papskabeloner:

4 stk af figur nr 4 i farve 4 (den hvide)  
4 stk af figur nr 5 i farve 4 (den hvide)  
4 stk af figur nr 6 i farve 4 (den hvide)

samt

4 stk af figur nr 2 i farve 2 ( den røde )  
4 stk af figur nr 7 i farve 2 ( den røde )  
4 stk af figur nr 8 i farve 2 ( den røde )

Det var alt for denne uge.....

***På gensyn med 3. del af HANNES patchwork juleleg 2018***